

## 填写TempTale® GEO标签

- 在TempTale GEO标签上写订单及订单号码



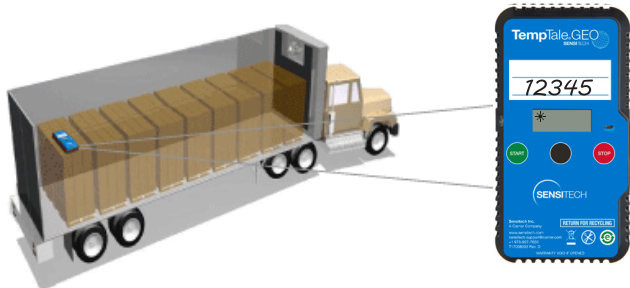
## 启动TempTale GEO

- 按压住绿色启动按钮几秒钟，直到LCD屏上显示旋转的初始图标 [ ]
- 一个绿色的LED(2)灯会立即闪烁30-60秒
- 当LED显示屏上显示太阳图标 ☀ (3)后放入装运箱内
- 如果太阳图标 ☀ 没有显示 **请不要使用此监控器**



## 放置TempTale GEO

- 从TempTale GEO背面的搭扣带上剥离保护纸。
- 将其放置在拖车副驾驶侧的货箱内最后一个托盘的顶部




# TempTale® GEO

## Placement Instructions

### Instrucciones de colocación

### 配置说明



[sensitech.com](http://sensitech.com)



Sensitech Inc. • Global Headquarters • 800 Cummings Center, Suite 258X • Beverly, MA 01915-6197  
+1-800-843-8367 • +1-978-927-7033 • Fax 978-921-2112 • [sensitech.clientservices@carrier.com](mailto:sensitech.clientservices@carrier.com)

© 2021 Carrier. All Rights Reserved.

T83006646 Rev. E • 15 Jul 2021


## Fill Out the TempTale® GEO Label

- Write the PO/Order Number on the TempTale GEO label.




## Información de Envío TempTale® GEO

- Escribe el número de PO/Número de Orden en el TempTale GEO.



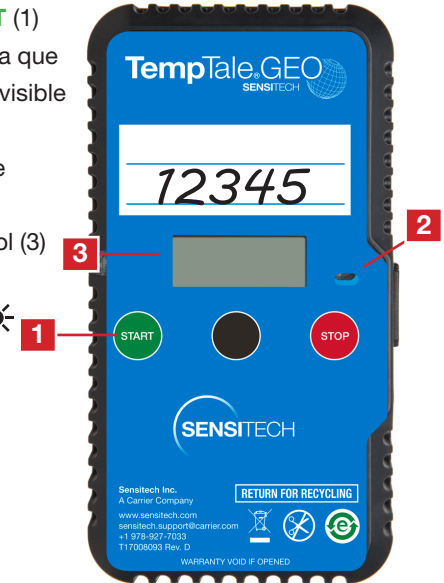
## Start the TempTale GEO

- Press and **hold** the **green START** button (1) for several seconds until the spinning initialization icon [ ] is visible on the LCD display.
- A **green** LED (2) will blink rapidly for **30-60 seconds**.
- **Place on Shipment** when the sun icon ☀️ (3) is visible on the LCD display,
- **Do Not Use Monitor** if the sun ☀️ icon is **not** visible.



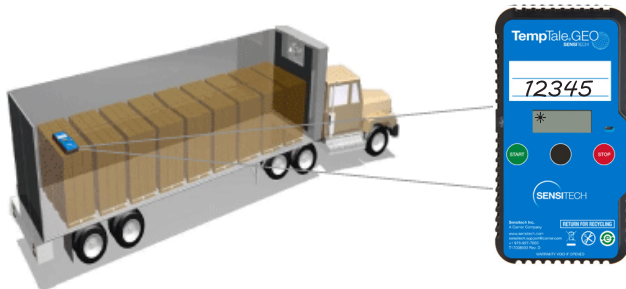
## Start the TempTale GEO

- Pulse y **mantenga** el botón **verde START** (1) para comenzar por varios segundos hasta que el icono de giro de inicialización [ ] es visible en la pantalla LCD.
- El LED **verde** (2) parpadeará rápidamente durante **30 a 60 segundos**.
- **Poner en el Envío** cuando el icono del sol ☀️ (3) se hace visible en la pantalla LCD.
- **No Usar el Monitor** si el icono del sol ☀️ **no** es visible.



## Place the TempTale GEO

- Remove the protective paper from the velcro strips on the back of the TempTale GEO. Place it on the last pallet, loaded on top of the pallet on the passenger side of the trailer.



## Place the TempTale GEO

- Retire el papel protector de las tiras de velcro en la parte posterior del TempTale GEO. Colóquelo encima de la última paleta cargada del lado del pasajero en el camión.

