

VizComm™ Prime



Quick-Start gebruikershandleiding




Voorkant van de behuizing

1. Start knop
2. Batterijniveau
3. LCD Display
4. LED

Starten van de monitor

1. Druk op de **groene** start knop **(1)** en houd deze enkele seconden vast totdat het ronddraaiende "laad"-icoon  zichtbaar is op het LCD display.
2. De LED **(4)** zal **groen** knipperen gedurende een paar seconden.
3. PLAATS DE MONITOR OP DE ZENDING zodra het "zon"-icoon  zichtbaar wordt op de LCD display.
4. GEBRUIK DE MONITOR NIET als het "zon"-icoon **NIET** zichtbaar is en/of de LED **(4)** **rood** knippert.

Controleren van het batterijniveau

1. Druk op de zwarte knop **(2)** and houd deze een paar seconden ingedrukt.
2. Het batterijniveau  % zal worden getoond.

sensitech.com

 @sensitech

Sensitech Inc. • 800 Cummings Center, Suite 258X • Beverly, MA 01915 • 1-800-843-8367 • +1-978-927-7033 • Fax 978-921-2112 • clientservices@sensitech.com
Sensitech EMEA • Tel: +31 (0)252 211 108 • Fax: +31 (0)252 231 032 • info@sensitech.eu
© 2017 Sensitech Inc. All Rights Reserved.



T83006681 Rev. A • 5 Dec 2017

VizComm™ Prime



Quick-Start gebruikershandleiding




Voorkant van de behuizing

1. Start knop
2. Batterijniveau
3. LCD Display
4. LED

Starten van de monitor

1. Druk op de **groene** start knop **(1)** en houd deze enkele seconden vast totdat het ronddraaiende "laad"-icoon  zichtbaar is op het LCD display.
2. De LED **(4)** zal **groen** knipperen gedurende een paar seconden.
3. PLAATS DE MONITOR OP DE ZENDING zodra het "zon"-icoon  zichtbaar wordt op de LCD display.
4. GEBRUIK DE MONITOR NIET als het "zon"-icoon **NIET** zichtbaar is en/of de LED **(4)** **rood** knippert.

Controleren van het batterijniveau

1. Druk op de zwarte knop **(2)** and houd deze een paar seconden ingedrukt.
2. Het batterijniveau  % zal worden getoond.

sensitech.com

 @sensitech

Sensitech Inc. • 800 Cummings Center, Suite 258X • Beverly, MA 01915 • 1-800-843-8367 • +1-978-927-7033 • Fax 978-921-2112 • clientservices@sensitech.com
Sensitech EMEA • Tel: +31 (0)252 211 108 • Fax: +31 (0)252 231 032 • info@sensitech.eu
© 2017 Sensitech Inc. All Rights Reserved.



T83006681 Rev. A • 5 Dec 2017