

# VizComm™ Prime


## Quick-Start Bedienungsanleitung




### Vorderseite des Gehäuses

1. Start-Taste
2. Akkustand
3. LCD Display
4. LED

### Starten des Monitors

1. Drücken und halten sie die **grüne** Start-Taste **(1)** für einige Sekunden bis das sich drehende initialisierungs-icon  im LCD Display erscheint.
2. Die LED **(4)** wird **Grün** leuchten während ein paar Sekunden.
3. PLATZIEREN SIE DEN MONITOR AUF DER SENDUNG wenn das „Sonnen“-Starticon  im LCD Display sichtbar ist.
4. BENUTZEN SIE DEN MONITOR NICHT wenn das „Sonnen“-Starticon **NICHT** sichtbar ist und/oder die LED **(4)** **rot** blinkt.

### Akkustand kontrollieren

1. Drücken und halten sie die schwarze Taste **(2)** für einige Sekunden.
2. Der Akkustand  % wird angezeigt.

[sensitech.com](http://sensitech.com)



Sensitech Inc. Global Headquarters • 800 Cummings Center, Suite 258X • Beverly, MA 01915-6197  
+1-800-843-8367 • +1-978-927-7033 • Fax 978-921-2112 • [sensitech.clientservices@carrier.com](mailto:sensitech.clientservices@carrier.com)  
© 2020 Carrier. All Rights Reserved.



T83006682 Rev. B • 1 Oct 2020

# VizComm™ Prime



## Quick-Start Bedienungsanleitung




### Vorderseite des Gehäuses

1. Start-Taste
2. Akkustand
3. LCD Display
4. LED

### Starten des Monitors

1. Drücken und halten sie die **grüne** Start-Taste **(1)** für einige Sekunden bis das sich drehende initialisierungs-icon  im LCD Display erscheint.
2. Die LED **(4)** wird **Grün** leuchten während ein paar Sekunden.
3. PLATZIEREN SIE DEN MONITOR AUF DER SENDUNG wenn das „Sonnen“-Starticon  im LCD Display sichtbar ist.
4. BENUTZEN SIE DEN MONITOR NICHT wenn das „Sonnen“-Starticon **NICHT** sichtbar ist und/oder die LED **(4)** **rot** blinkt.

### Akkustand kontrollieren

1. Drücken und halten sie die schwarze Taste **(2)** für einige Sekunden.
2. Der Akkustand  % wird angezeigt.

[sensitech.com](http://sensitech.com)



Sensitech Inc. Global Headquarters • 800 Cummings Center, Suite 258X • Beverly, MA 01915-6197  
+1-800-843-8367 • +1-978-927-7033 • Fax 978-921-2112 • [sensitech.clientservices@carrier.com](mailto:sensitech.clientservices@carrier.com)  
© 2020 Carrier. All Rights Reserved.



T83006682 Rev. B • 1 Oct 2020