


VizComm™ Prime



Quick-Start Instrucciones de Uso




Frente del Dispositivo

1. Botón para encender
2. Nivel de batería
3. Pantalla LCD
4. Luz LED

Encender el Dispositivo

1. Presione y mantenga presionado el botón **verde** de inicio **(1)** durante unos segundos hasta que el ícono de inicialización giratoria  esté visible en la pantalla LCD.
2. La luz LED **(4)** va a parpadear **verde** rápidamente por unos segundos.
3. Coloque en el embarque cuando el ícono del sol  sea visible en la pantalla LCD.
4. No use el dispositivo si el ícono del sol **NO** es visible y/o si se refleja un luz **(4) roja**.

Revisar Nivel de Batería

1. Presione y mantenga presionado el botón negro **(2)** por varios segundos.
2. El nivel de batería  % será visible en la pantalla.

sensitech.com



Sensitech Inc. Global Headquarters • 800 Cummings Center, Suite 258X • Beverly, MA 01915-6197
+1-800-843-8367 • +1-978-927-7033 • Fax 978-921-2112 • sensitech.clientservices@carrier.com
© 2020 Carrier. All Rights Reserved.



T83006688 Rev. B • 1 Oct 2020

VizComm™ Prime



Quick-Start Instrucciones de Uso




Frente del Dispositivo

1. Botón para encender
2. Nivel de batería
3. Pantalla LCD
4. Luz LED

Encender el Dispositivo

1. Presione y mantenga presionado el botón **verde** de inicio **(1)** durante unos segundos hasta que el ícono de inicialización giratoria  esté visible en la pantalla LCD.
2. La luz LED **(4)** va a parpadear **verde** rápidamente por unos segundos.
3. Coloque en el embarque cuando el ícono del sol  sea visible en la pantalla LCD.
4. No use el dispositivo si el ícono del sol **NO** es visible y/o si se refleja un luz **(4) roja**.

Revisar Nivel de Batería

1. Presione y mantenga presionado el botón negro **(2)** por varios segundos.
2. El nivel de batería  % será visible en la pantalla.

sensitech.com



Sensitech Inc. Global Headquarters • 800 Cummings Center, Suite 258X • Beverly, MA 01915-6197
+1-800-843-8367 • +1-978-927-7033 • Fax 978-921-2112 • sensitech.clientservices@carrier.com
© 2020 Carrier. All Rights Reserved.



T83006688 Rev. B • 1 Oct 2020